













รูปภาพแสดงการปฏิบัติตามมาตรการฯ ของโครงการ โรงแรมเทรเวลลอดจ์ นิมมาน เชียงใหม่









	
	
รูปที่ 1 พื้นที่สีเขียว	
	
รูปที่ 2 คนงานดูแลพื้นที่สีเขียว	
รูปที่ 3 จัดแต่งทรงพุ่มของต้นไม้	

	
<p>รูปที่ 4 ป้ายจำกัดความเร็ว</p>	<p>รูปที่ 5 เจ้าหน้าที่ดูแลรักษาความสะอาดของถนน</p>
	
<p>รูปที่ 6 เจ้าหน้าที่อำนวยความสะดวกในการจราจร</p>	<p>รูปที่ 7 ห้ามติดเครื่องยนต์ทิ้งไว้</p>
	
<p>รูปที่ 8 เจ้าหน้าที่รักษาความปลอดภัย</p>	<p>รูปที่ 9 ติดป้ายลูกศร</p>

	
รูปที่ 10 จุดรวมพล	
	
รูปที่ 11 มิเตอร์ไฟฟ้าสำหรับระบบบำบัดน้ำเสีย	รูปที่ 12 ระบบบำบัดน้ำเสีย
	
รูปที่ 12 ระบบบำบัดน้ำเสีย	รูปที่ 13 เจ้าหน้าที่ตรวจสอบระบบบำบัดน้ำเสีย
	
รูปที่ 14 ถังเก็บน้ำใต้ดิน	รูปที่ 15 ป้ายประหยัดน้ำ

	
<p>รูปที่ 16 ตรวจสอบคูและระบบจ่ายน้ำและระบบเส้นท่อประปา</p>	<p>รูปที่ 17 บ่อหน่วงน้ำ</p>
 <p>รูปที่ 18 ถังรองรับมูลฝอย</p>	
	 
<p>รูปที่ 19 ห้องพัสดุ</p>	

	
<p>รูปที่ 20 เจ้าหน้าที่ทำความสะอาดห้องพักขยะ</p>	<p>รูปที่ 21 แม่บ้านลำเลียงภาชนะรองรับมูลฝอย</p>
	
<p>รูปที่ 22 ป้ายรณรงค์คัดแยกขยะ</p>	<p>รูปที่ 23 ระบบสัญญาณเตือนอัคคีภัย</p>
	
	<p>รูปที่ 23 ระบบสัญญาณเตือนอัคคีภัย</p>

	
<p>รูปที่ 23 เครื่องตรวจจับความร้อน</p>	<p>รูปที่ 24 ท่อเย็นและระบบสูบน้ำ</p>
	
<p>รูปที่ 24 (ต่อ) ท่อเย็นและระบบสูบน้ำ</p>	<p>รูปที่ 25 บันไดหนีไฟ</p>
	
<p>รูปที่ 25 (ต่อ) บันไดหนีไฟ</p>	<p>รูปที่ 26 ไฟส่องสว่างฉุกเฉิน</p>
	
<p>รูปที่ 27 ป้ายบอกทางหนีไฟ</p>	<p>รูปที่ 28 ป้ายบอกชั้นและบอกทาง</p>



รูปที่ 29 แผงผังแสดงตำแหน่งอุปกรณ์ดับเพลิง



รูปที่ 30 พื้นที่จอดรถ



รูปที่ 30 (ต่อ) พื้นที่จอดรถ



รูปที่ 31 สันนุนชะลอความเร็ว



รูปที่ 32 สัญลักษณ์บนพื้นทาง



รูปที่ 33 กรกะจก

รูปที่ 34 เจ้าหน้าที่ทำความสะอาดบริเวณถนนในโครงการ




รูปที่ 35 ไมกั้นทางเข้าออก



รูปที่ 36 ป้ายบอกทางจราจร

	
<p>รูปที่ 37 ติดตั้งป้ายชื่อโครงการและป้ายทางเข้า-ออก</p>	<p>รูปที่ 38 ทางม้าลาย</p>
	
<p>รูปที่ 39 CCTV</p>	
	
<p>รูปที่ 40 ไฟฟ้าส่องสว่าง</p>	<p>รูปที่ 41 กล่องรับเรื่องร้องเรียนบริเวณป้อมยาม</p>
	
<p>รูปที่ 42 สระว่ายน้ำ</p>	<p>รูปที่ 43 ระบายน้ำรอบสระว่ายน้ำ</p>



รูปที่ 44 ป้ายแสดงปริมาณคลอรีน และค่าความเป็นกรด-ด่าง

รูปที่ 45 ห่วงชูชีพ



รูปที่ 46 กล้องปรุพยาบาลและห้องพยาบาล



รูปที่ 47 ประสานงานให้เจ้าหน้าที่สาธารณสุขเข้ามาพ่นยา



รูปที่ 48 ซ้อมดับเพลิง



รูปที่ 49 ป้ายชื่อโครงการ